



# Materiales y equipo



# Materiales y equipo para la atención de emergencias

Según el artículo 24 del Reglamento General de los Riesgos del Trabajo, todo centro de trabajo debe contar al menos con un botiquín de primeros auxilios debidamente identificado y rotulado con una cruz verde, el cual puede ser fijo o portátil.







[This Photo](#) by Unknown Author is licensed under [CC BY-NC-ND](#)

La cantidad e insumos será directamente proporcional al número de personas trabajadoras, a la variedad y gravedad de los riesgos a que estén expuestos. También, debe considerar el acceso y distancia entre el centro de trabajo y el centro de asistencia médica más cercano.




En el reglamento General de Riesgos del Trabajo, publicado el 4 mayo del 2016 N°39611-MTSS, en el artículo 24 se establecen los elementos que debe contener un botiquín de primeros auxilios, de todo centro de trabajo:

Artículo	Cantidad	Uso	



<p>Apósitos de gasa estéril de 10x10 en envoltura individual.</p>	<p>10</p>	<p>Limpieza y cubrimiento de heridas, quemaduras o detener hemorragias. Deben ser estériles.</p>	 <p><a href="#">This Photo</a> by Unknown Author is licensed under <a href="#">CC BY-NC-ND</a></p>
<p>Vendas de gasa en rollos de 2, 4 y 6 pulgadas.</p>	<p>3</p>	<p>Proteger, envolver y sujetar apósitos que cubren heridas o quemaduras. Sirven también para inmovilizaciones.</p>	 <p><a href="#">This Photo</a> by Unknown Author is licensed under <a href="#">CC BY</a></p>
<p>Esparadrado de tela adhesiva.</p>	<p>1</p>	<p>Fijar gasa, apósitos o vendajes y para afrontar los bordes de las heridas simples y limpias.</p>	 <p><a href="#">This Photo</a> by Unknown Author is licensed under <a href="#">CC BY-NC-ND</a></p>
<p>Apósitos adhesivos tipo curita.</p>	<p>10</p>	<p>Cubrir lesiones o heridas simples.</p>	 <p><a href="#">This Photo</a> by Unknown Author is licensed under <a href="#">CC BY</a></p>



<p>Algodón absorbente con envoltura individual de 25 gr.</p>	<p>1</p>	<p>Para ser utilizado entre dos capas de gasa para confeccionar un apósito o inmovilización. No se debe usar para limpiar o cubrir heridas abiertas.</p>	 <p><a href="#">This Photo</a> by Unknown Author is licensed under <a href="#">CC BY-NC</a></p>
<p>Jabón antiséptico de gluconato de clorhexidina al 4% 100 ml.</p>	<p>1</p>	<p>Agente antimicrobiano tópico que se utiliza para proveer la higiene de las áreas lastimadas o heridas. Se debe evitar el contacto con los ojos, los oídos y la boca.</p>	 <p><a href="#">This Photo</a> by Unknown Author is licensed under <a href="#">CC BY-NC-ND</a></p>
<p>Solución salina normal (fisiológica) 250 ml.</p>	<p>1</p>	<p>Lavado de heridas, quemaduras y descontaminación de lesiones oculares en forma de irrigación.</p>	 <p><a href="#">This Photo</a> by Unknown Author is licensed under <a href="#">CC BY</a></p>



Tijeras punta roma.	1	Para cortar la ropa cuando sea necesario en la persona quemada o fracturada. Para corte de gasa y vendas de gasa.	 <p><small>This Photo by Unknown Author is licensed under <a href="#">CC BY-SA</a></small></p>
Aplicadores de algodón 100 unidades.	1	Para limpiar bordes de heridas donde no puede hacerse con gasa. Debe utilizarse siempre húmedo para retirar partículas o suciedad de las heridas.	
Baja lenguas en empaque individual.	5	Para inmovilizar traumas o lesiones en manos. Son descartables y no deben reutilizarse.	 <p><small>This Photo by Unknown Author is licensed under <a href="#">CC BY-NC-ND</a></small></p>
Vendas elásticas de 7.5 cm en rollo.	1	Para envolver la extremidad que está entablillada y para mantener los apósitos en su lugar.	 <p><small>This Photo by Unknown Author is licensed under <a href="#">CC BY-NC-ND</a></small></p>




Pares de guantes descartables.	10	Para protección de la persona rescatista y evitar la contaminación de la víctima.	 <p><a href="#">This Photo</a> by Unknown Author is licensed under <a href="#">CC BY-NC-ND</a></p>
Alcohol en gel 240 ml.	1	Para desinfección rápida de manos, previo a la atención de la víctima que requiere primeros auxilios.	
Alcohol al 70% 250 ml.	1	Para la limpieza de tijeras. No se utiliza en heridas.	
Bolsa para desechos (color rojo).	1	Recolección de los desechos infectocontagiosos.	 <p><a href="#">This Photo</a> by Unknown Author is licensed under <a href="#">CC BY-SA-NC</a></p>
Manta o frazada	1	Para cubrir a la persona auxiliada.	



Férula inmovilizadora de extremidades rígida o inflable.	1	Para inmovilización de extremidades superiores e inferiores, con cualquier tipo de fractura o lesión.	 <p><a href="#">This Photo</a> by Unknown Author is licensed under <a href="#">CC BY-NC-ND</a></p>
Férula rígida larga de madera o plástico con 3 cintas de sujeción.	1	Para la inmovilización completa desde la cabeza hasta los miembros inferiores.	 <p><a href="#">This Photo</a> by Unknown Author is licensed under <a href="#">CC BY-NC-ND</a></p>
Cinturón araña para inmovilizar.	1	Se coloca en la férula larga de columna para inmovilizar a la persona.	 <p><a href="#">This Photo</a> by Unknown Author is licensed under <a href="#">CC BY-SA</a></p>
Pañuelo triangular.	5	Se utiliza para inmovilizar o como vendaje para sujetar apósitos (gasa que cubre herida).	 <p><a href="#">This Photo</a> by Unknown Author is licensed under <a href="#">CC BY-ND</a></p>



Collarín cervical rígido con apoyo mentoniano y orificio anterior.	1	Para la inmovilización cervical.	 <p data-bbox="1068 478 1349 527"><a href="#">This Photo</a> by Unknown Author is licensed under <a href="#">CC BY</a></p>
--	---	----------------------------------	---

Hemos estudiado los materiales e insumos que se requieren en el botiquín de primeros auxilios.