

# ¿Cómo lavarse las manos?

 DURACIÓN DEL PROCESO: 30 SEGUNDOS

PARA RESTREGARSE LAS MANOS CANTE "CUMPLEAÑOS FELIZ" DOS VECES



1 Humedezca las manos con agua y cierre el tubo



2 Aplique suficiente jabón



3 Frote sus manos palma con palma



4 Frote la palma de la mano derecha sobre el dorso de la mano izquierda entrelazando los dedos, y viceversa



5 Frote las manos entre sí, con los dedos entrelazados



6 Apoye el dorso de los dedos contra las palmas de las manos, frotando los dedos



7 Rodeando el pulgar izquierdo con la palma de la mano derecha, frote con un movimiento de rotación y viceversa



8 Frote circularmente la yema de los dedos de la mano derecha contra la palma de la mano izquierda y viceversa



9 Enjuague abundantemente con agua



10 Sacuda muy bien las manos y séquelas idealmente con una toalla desechable



11 Use la toalla para cerrar la llave



Ministerio de **Salud**

# ¿Cuándo hay que lavarse las manos?



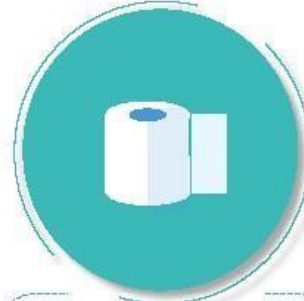
Ministerio  
de Salud  
Costa Rica



Antes de tocarse la cara



Antes de preparar y comer  
los alimentos



Después de  
ir al baño



Antes y después de  
cambiar pañales



Después de toser  
o estornudar



Después de visitar o atender  
una persona enferma




Después de  
tirar la basura



Después de utilizar  
el transporte público




Después de  
estar con mascotas



Luego de estar en  
zonas públicas



Después de  
tocar dinero o llaves



Después de tocar pasamanos o  
manijas de puertas



# Forma correcta de toser y estornudar



Ministerio  
de **Salud**  
Costa Rica



CUBRA SU BOCA Y NARIZ  
CON LA PARTE SUPERIOR DEL  
BRAZO, HACIENDO UN SELLO  
PARA EVITAR SALIDA  
DE GOTITAS DE SALIVA



O CÚBRASE  
CON UN PAÑUELO  
DESECHABLE



DEPOSITE EL PAÑUELO  
EN EL BASURERO,  
  
NO LO LANCE  
AL MEDIO AMBIENTE



NUNCA SE TOQUE LA CARA  
SI NO SE HA LAVADO  
LAS MANOS  
CON AGUA Y JABÓN

**¡DETENGA EL CONTAGIO!**

# Hay otras formas de saludar no lo hagas de mano, beso o abrazo



CON EL PIE



JUNTANDO LAS  
MANOS



AGITANDO LAS  
MANOS



CON EL PUÑO DE LEJOS



CON ELCODO



Ministerio  
de **Salud**  
Costa Rica




**NO**  
**se toque la cara**  
**si no se ha**  
**lavado las manos**

Ministerio  
de **Salud**  
Costa Rica



# Las personas con factores de riesgo pueden desarrollar complicaciones de salud en caso de adquirir el COVID-19

Si sos:



- Diabético.
- Cardiópata.
- Hipertenso.
- Persona mayor.
- Tienes padecimientos pulmonares, cáncer o alguna enfermedad que comprometa tu sistema inmune.

Necesitamos cuidarte más:



Lavado de manos frecuente.



Nada de besos o abrazos.



Lejitos de personas con síntomas respiratorios.

## -Use la mascarilla correctamente-

### REGLA DE ORO



Lave las manos antes y después de tocar la mascarilla.

### COLOCACIÓN CORRECTA



Asegúrese de utilizar el lado correcto de la mascarilla. Debe verificarse que no tenga rasgaduras o agujeros.



Cóbrase la boca y la nariz, sin dejar espacios entre su cara y la mascarilla.

### MANIPULACIÓN



Evite tocar la mascarilla mientras la usa. Si lo hace, lávese las manos antes de tocar la mascarilla.

### REEMPLAZO



Reemplace la mascarilla con una nueva tan pronto como esté húmeda. La mascarilla quirúrgica no es reutilizable.

### DISPOSICIÓN



Al retirarse la mascarilla quítesela por detrás, sin tocar el frente y deseche inmediatamente en un contenedor cerrado.

El uso de mascarillas **NO** reemplaza las medidas de distanciamiento social, el protocolo de estornudo/tos, el lavado de manos y el quedarse en casa tanto como sea posible.



Ministerio  
de **Salud**  
Costa Rica



## Prevenga el coronavirus en **6** pasos



**1** Lavado de manos



**2** No se toque la cara  
si no se ha lavado las manos



**3** Limpiar las superficies  
de alto contacto



**4** Protocolo de  
estornudo y tos



**5** Distanciamiento social



**6** Quedate en casa



**INFORMATE PRIMERO**  
POR MEDIOS OFICIALES  
DEL MINISTERIO DE SALUD

visita [WWW.MINISTERIODESALUD.CO.CR](http://WWW.MINISTERIODESALUD.CO.CR)