

## PRÁCTICA REPASO

### TEMAS: CONSULTAS DE CAMPO CALCULADO

#### REALICE LAS SIGUIENTES CONSULTAS DE CAMPO CALCULADO

1. Crear una consulta que muestre el campo **NOMBRE** de la tabla ESTUDIANTES, los campos **CODIGO CARRERA**, **MONTO A PAGAR** de la tabla CANCELACION, mediante un campo calculado muestre el monto a pagar con 2500 de dinero adicionales. Dar como nombre a la consulta: **Consulta40 CAMPO CALCULADO1**.

**R/**

- Ingrese al diseño de la consultas.
- Agregue las tablas y los campos solicitados.
- En el siguiente espacio vacío de la cuadrícula en la primera línea escriba el campo calculado siempre entre paréntesis cuadrados para referirse a los campos y fuera de paréntesis todo lo que no es un campo.

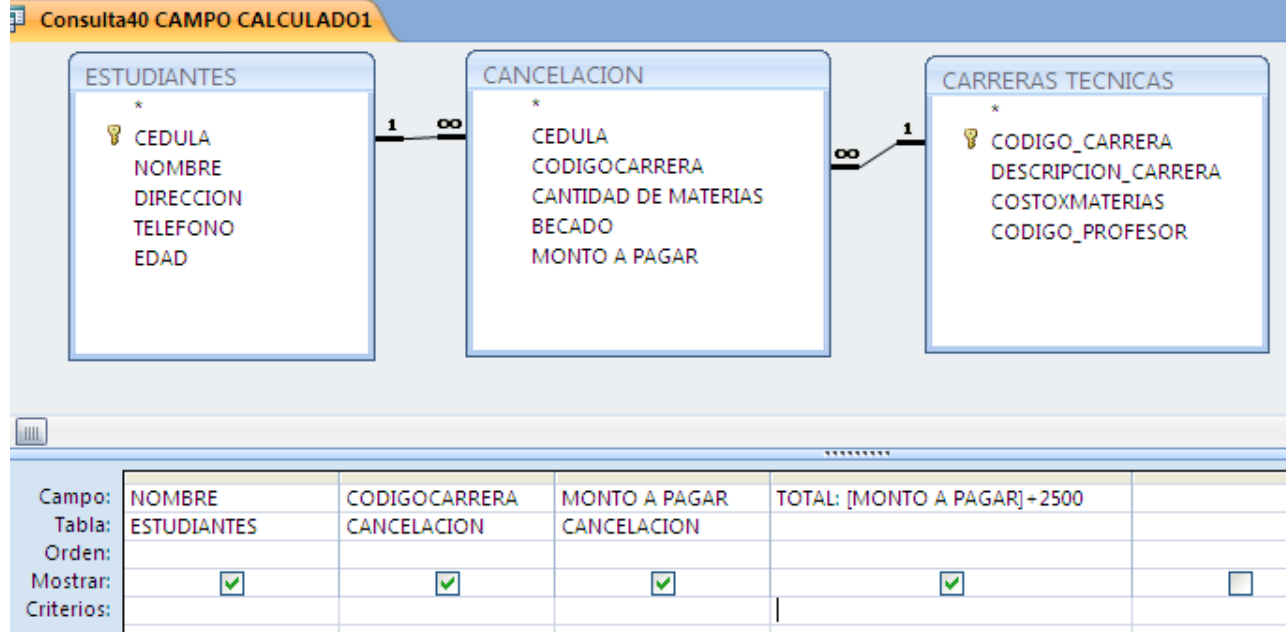
En este caso debe escribir: **TOTAL: [MONTO A PAGAR]+2500**

Es importante escribir un título de acuerdo a lo que se va a realizar por ejemplo

**TOTAL:**

Luego entre paréntesis el campo que se va a utilizar y fuera del paréntesis la operación (cálculo)

que se aplicará a dicho campo.

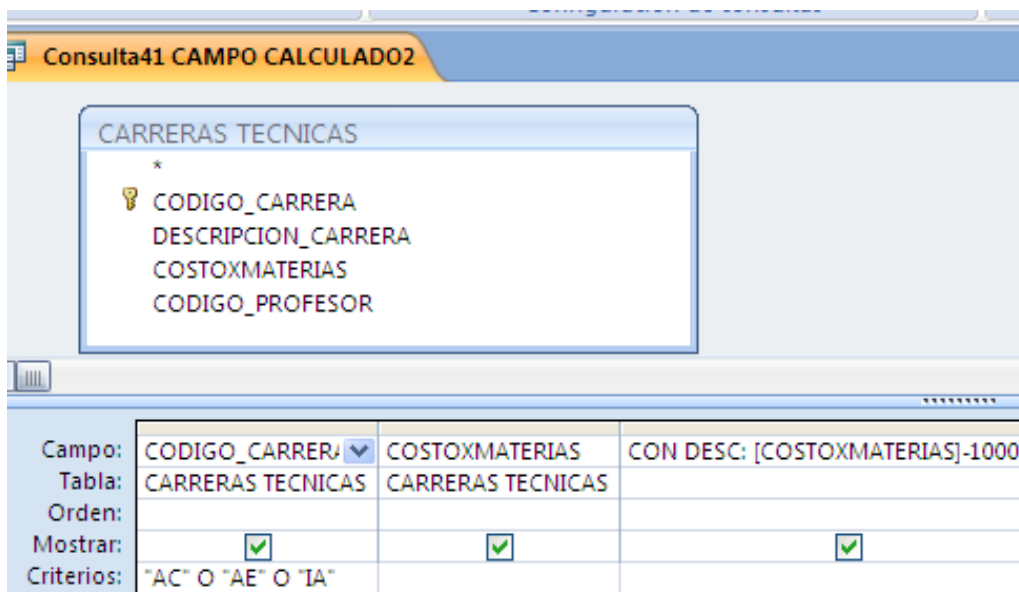


- De clic en Ejecutar.
- Guarde la consulta.
- Cierre la consulta.

**NOTA:** Este tipo de consulta realiza cálculos pero solo los muestra no realiza ninguna modificación en las tablas originales, que es lo que sucede en una consulta de actualización.

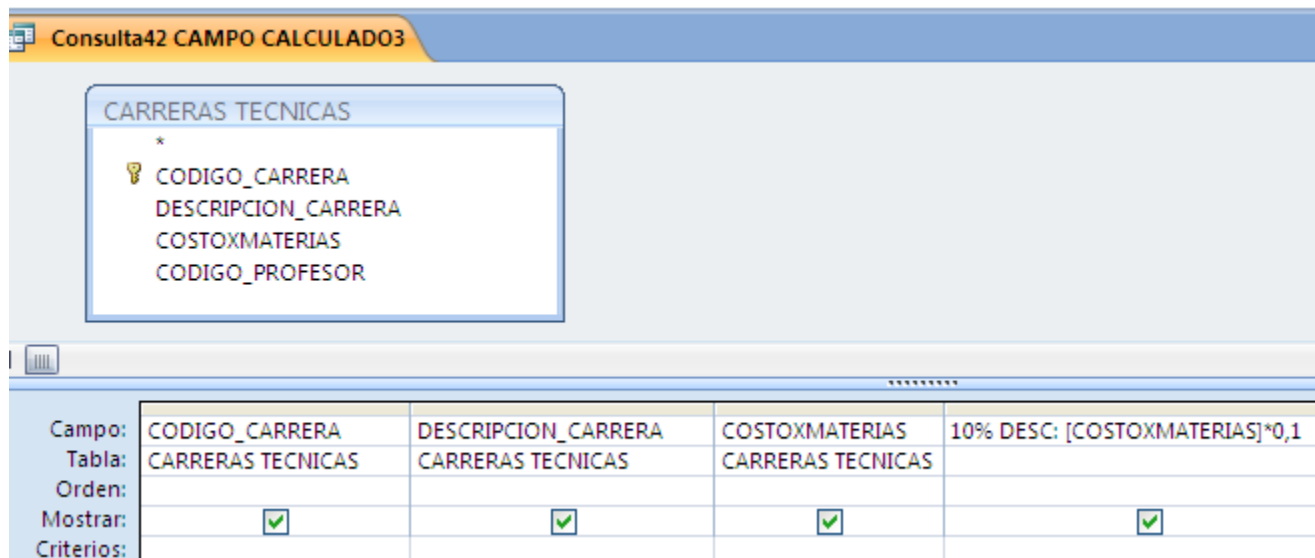
2. Crear una consulta que muestre los campos **CODIGO CARRERA**, **COSTOXMATERIAS** de la tabla **CARRERAS TECNICAS**, pero solo aquellos registros cuyo código de carrera sea AC O AE O IA, además mediante un campo calculado muestre el costoxmaterias con una rebaja de 1000 de dinero. Dar como nombre a la consulta: **Consulta41 CAMPO CALCULADO2**.

**R/** Realice un proceso similar que en el ejercicio 40.



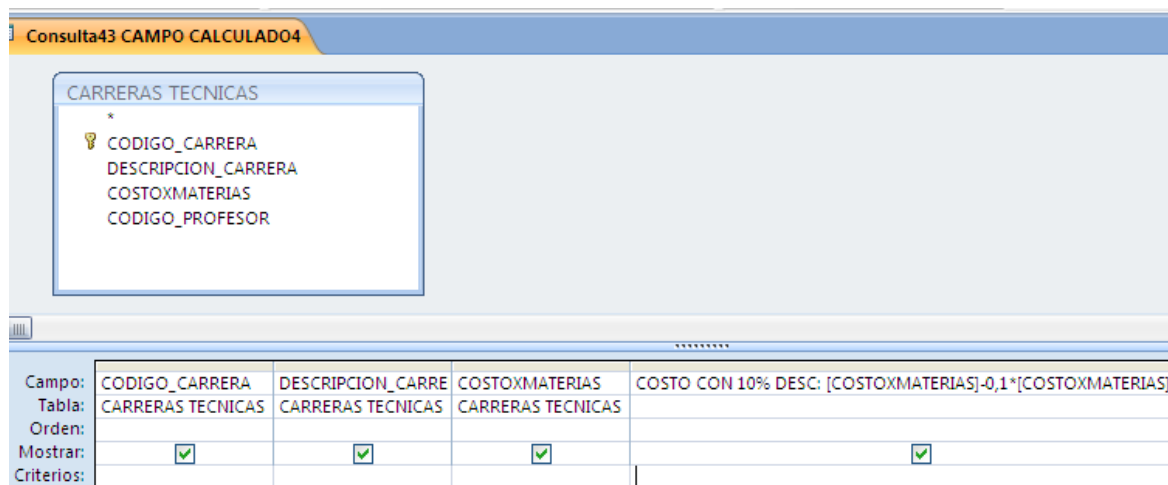
3. Crear una consulta que muestre los campos **CODIGO CARRERA**, **DESCRIPCION\_CARRERA**, **COSTOXMATERIAS** de la tabla **CARRERAS TECNICAS**, mediante un campo calculado muestre el 10%(0.10 ) del campo costoxmaterias. Dar como nombre a la consulta: **Consulta42 CAMPO CALCULADO3**.

**R/** Realice un proceso similar que en el ejercicio 40.



4. Crear una consulta que muestre los campos **CODIGO CARRERA**, **DESCRIPCION\_CARRERA**, **COSTOXMATERIAS** de la tabla **CARRERAS TECNICAS**, mediante un campo calculado muestre el campo **costoxmaterias** con una rebaja del 10%(0.10) del. Dar como nombre a la consulta: **Consulta43 CAMPO CALCULADO4**.

**R/** Realice un proceso similar que en el ejercicio 40.



**El título es: COSTO CON 10% DESC:**

**El cálculo por realizar es: [COSTOXMATERIAS]-0,1\*[COSTOXMATERIAS]**